

BT-Impfdateneintragung in HIT für Rinder - Bedienungsanleitung für Tierhalter

Die Impfung stellt den einzig wirksamen Schutz vor einer Erkrankung dar und erspart den Tieren unnötige Schmerzen und Leid. Die Dokumentation der Impfung ist vorgeschrieben und sehr wichtig, damit Tiere auch bei einem möglichen Viruseintrag unter best. Voraussetzungen gehandelt werden können. Insbesondere für den Handel von Kälbern ist es wichtig, dass diese Biestmilch von Kühen erhalten, deren BT-Impfung in HIT eingetragen ist. Diese Anleitung beschreibt, wie Sie mit Hilfe von HIT Impflisten erstellen können und wie anschließend der Impfeintrag für Rinder elektronisch unterstützt wird.

Voraussetzungen:

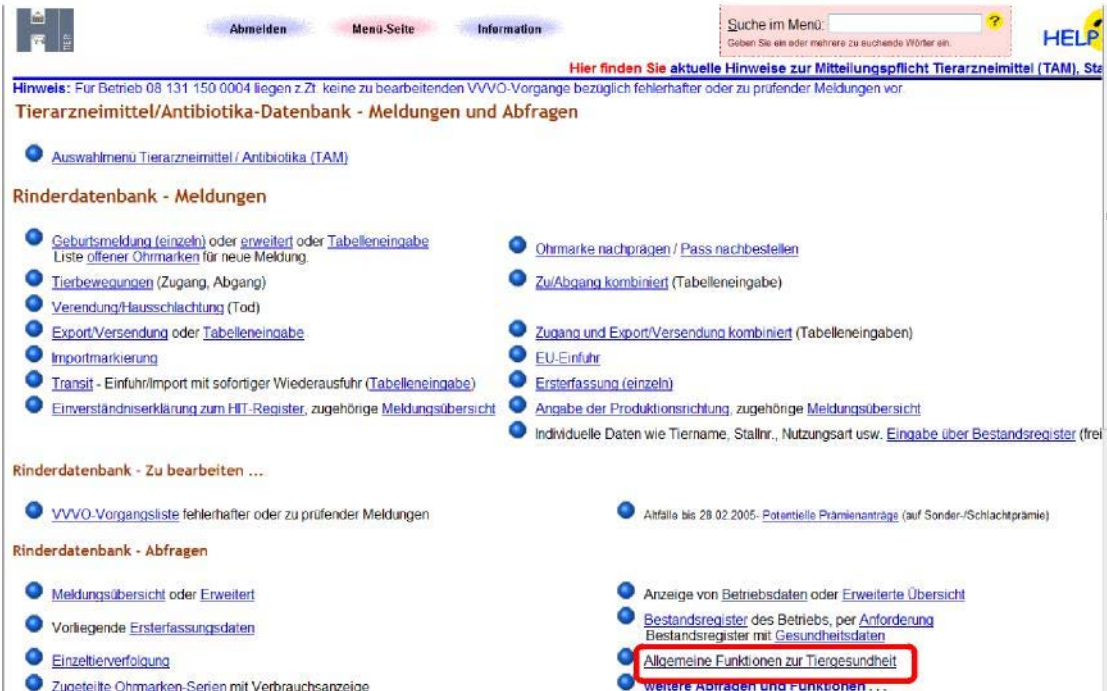
- HIT-Zugang
- Jedem Rinderhalter wird unter seiner Registriernummer in HI-Tier der neue Betriebstyp 920 zugeordnet. Dieser Betriebstyp gilt nur für die Eingabe im Rahmen der BT-Impfung

Kurzbeschreibung:

- Vor der Impfung des (Teil-)Bestandes wird in HIT eine Impfliste erstellt.
- Mit Hilfe dieser Impfliste werden die Tiere im Stall geimpft und ggf. abgehakt, nicht geimpfte Tiere werden gekennzeichnet.
- Anschließend wird diese Impfliste in HIT wieder aufgerufen, bei nicht geimpften Tieren wird das bereits gesetzte Häkchen entfernt und bei den restlichen geimpften Tieren kann die Impfung mit einem Klick dokumentiert werden.
- Bei gleichzeitiger Impfung gegen BTV-4 und BTV-8 (Kombi- oder Simultanimpfung) kann "BTV-Kombi" verwendet werden

Vor der Impfung

Erstellen der Impfliste: Menü → Allgemeine Funktionen zur Tiergesundheit



Hier finden Sie aktuelle Hinweise zur Mitteilungspflicht Tierarzneimittel (TAM), St...

Tierarzneimittel/Antibiotika-Datenbank - Meldungen und Abfragen

- Auswahlmenü Tierarzneimittel / Antibiotika (TAM)

Rinderdatenbank - Meldungen

- Geburtsmeldung (einzeln) oder erweitert oder Tabelleneingabe
Liste offener Ohrmarken für neue Meldung.
- Ohrmarke nachprägen / Pass nachbestellen
- Tierbewegungen (Zugang, Abgang)
- Zu/Abgang kombiniert (Tabelleneingabe)
- Verendung/Hausschlachtung (Tod)
- Zugang und Export/Versendung kombiniert (Tabelleneingaben)
- Export/Versendung oder Tabelleneingabe
- EU-Einfuhr
- Importmarkierung
- Ersterfassung (einzeln)
- Transit - Einfuhr/Import mit sofortiger Wiederausfuhr (Tabelleneingabe)
- Angabe der Produktionsrichtung, zugehörige Meldungübersicht
- Einverständniserklärung zum HIT-Register, zugehörige Meldungübersicht
- Individuelle Daten wie Tiername, Stallnr., Nutzungsart usw. Eingabe über Bestandsregister (frei)

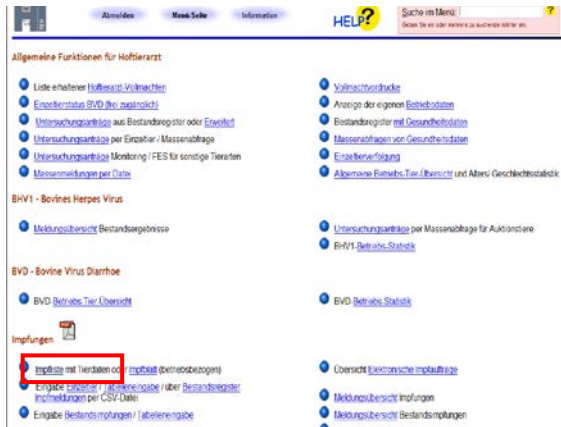
Rinderdatenbank - Zu bearbeiten ...

- VVVO-Vorgangsliste fehlerhafter oder zu prüfender Meldungen
- Anfälle bis 28.02.2005 - Potenzielle Prämienanträge (auf Sonder-/Schlachtprämie)

Rinderdatenbank - Abfragen

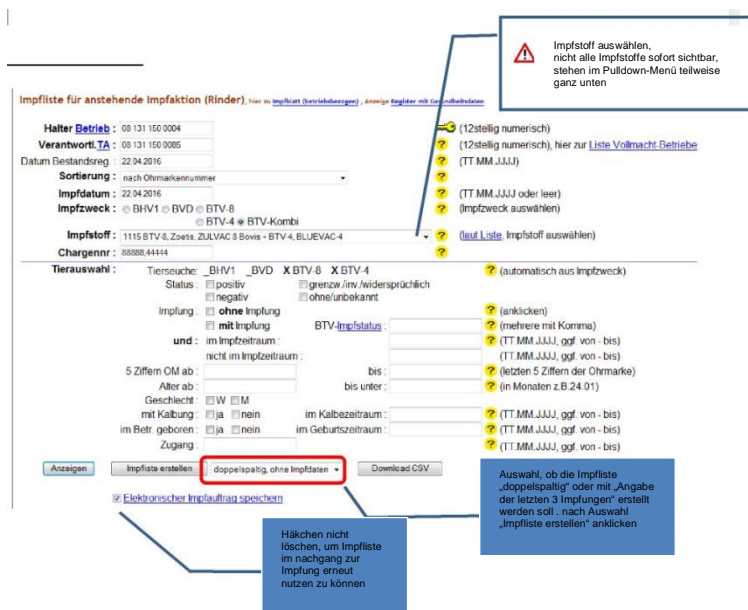
- Meldungübersicht oder Erweitert
- Anzeige von Betriebsdaten oder Erweiterte Übersicht
- Vorliegende Ersterfassungsdaten
- Bestandsregister des Betriebs, per Anforderung
Bestandsregister mit Gesundheitsdaten
- Einzeltierverfolgung
- Allgemeine Funktionen zur Tiergesundheit
- Zugeteilte Ohrmarken-Serien mit Verbrauchsanzeige
- weitere Abfragen und Funktionen ...

→Impfungen →Impfliste mit Tierdaten



Formular ausfüllen:

Bitte füllen Sie das Formular vollständig aus



Impfstoffe sind schon hinterlegt

Chargen-Nr. eingeben, bei Simultanimpfung beide Chargen-Nr. durch Komma getrennt eingeben.

Tierausswahl:

Angabe in Monaten, ab welchem Alter geimpft werden soll; wenn keine Angaben gemacht werden, werden automatisch alle Tiere angezeigt.

Impfliste erstellen:

Liste wird zum Ausdrucken im PDF-Format angezeigt.

Alternative Möglichkeiten:

Anzeigen: Liste wird zuvor im HIT-Format (nicht veränder- und nicht ausdrückbar) angezeigt. Download CSV: Liste kann als CSV-Datei gespeichert und später wieder eingelesen werden.

BTV-Impfliste: (es gibt 2 Varianten)

1. Seite: (diese ist bei beiden Varianten gleich)

BTV-8 - Impfliste

Tierbesitzer: 275 08 131 150 0082
 Tierarzt: 275 08 131 150 0085
 Keine Betriebs-Stammdaten vorhanden!
 Kreis: 414

Datum Bestandsregister: 18.05.2016
 Stand Impfliste: 18.05.2016/14:55:21
 Impfstoff: BTV-8, CZ Veterinaria, BLUEVAC-8
 Chargennummer: _____

12 Sätze im Bestandsregister, davon **12 Tiere** für die Impfung ausgewählt.
 Anzahl der tatsächlich geimpften Tiere: _____ (falls abweichend)

Bemerkungen:

Es wurden alle nachfolgend aufgeführten impfbereiten Tiere meines Bestandes dem tierärztlichen Verarzt zur Impfung vorgeführt. (Nicht geimpfte Tiere sind zu streichen.)
 Die Impfung erfolgte gemäß gültigen Vorschriften, Anweisungen, sonstigen Vorschriften und sonstigen Angaben des Impfstoffherstellers. Ohne Unterschrift des Tierbesitzers werden die Impfbescheinigungen nicht gefertigt.
 Die Impfbescheinigungen werden von mir gefertigt, falls die Veterinärregeln für eine elektronische Impfung nicht vorliegen.
 Impfung in HIT eingetragen am: _____

Unterschrift des Besitzers: _____
 Unterschrift des Tierarztes: _____

Stand: 18.05.2016/14:55:21

Folgeside(n) bei Variante 1: "mit letzten 3 Impfungen" und Feld zum Abhaken

Vorteile: Angabe der letzten 3 Impfdaten, Häkchen für "geimpft" – welche Tiere wurden wirklich geimpft.

Nachteile: mehr Papier (26 Tiere auf einem Blatt)

BTV-8.4 - Impfliste

Tierbesitzer: 275 08 131 150 0084
 Tierarzt: 275 08 131 150 0085
 Name: 4
 Name: 1311500085

Datum Bestandsregister: 22.04.2016
 BHV1-positive Tiere grau markiert

Nr.	Obtmarke	geimpft	BTV-8.4 Status	Alter (Monat, Tag)	Stammdaten	BTV-8.4 Impfdaten	
						Ges.	letzten 3 Impfungen
1	DE 08 131 15400	<input type="checkbox"/>	MU / IM	207,21	01.01.1999W/5BT	1	22.04.2016
2	DE 08 131 15401	<input type="checkbox"/>	MU / IM	135,21	01.01.2005W/5BT	1	22.04.2016
3	DE 08 131 15402	<input type="checkbox"/>	MU / IM	123,21	01.01.2006W/5BT	1	22.04.2016
4	DE 08 131 15403	<input type="checkbox"/>	MU / IM	111,21	01.01.2007W/5BT	1	22.04.2016
5	DE 08 131 15404	<input type="checkbox"/>	MU / IM	99,21	01.01.2008W/5BT	1	22.04.2016
6	DE 08 131 15405	<input type="checkbox"/>	MU / IM	87,21	01.01.2009W/5BT	1	22.04.2016
7	DE 08 131 15406	<input type="checkbox"/>	MU / IM	75,21	01.01.2010W/5BT	1	22.04.2016
8	DE 08 131 15407	<input type="checkbox"/>	MU / IM	63,21	01.01.2011W/5BT	1	22.04.2016

Folgeside(n) bei Variante 2 "doppelspaltig, ohne Impfdaten"

Vorteile: weniger Papier (52 Tiere auf einem Blatt)

Nachteile: weniger Platz für Bemerkungen, keine Angabe der letzten Impfdaten, kein Feld zum Abhaken.

BTV-8,4 - Impfliste

Tierbesitzer 276 08 131 150 0004
Registernummer
Name-4

Tierarzt 276 08 131 150 0085
Registernummer
Name-1311500085

Datum Bestandsregister 22.04.2016

BHV1-positive Tiere grau markiert

Nr	Ohnmarke	BTV-8 Status	Alter (Monate, Tage)	Stammdaten
1	DE 08 131 15400	IMU //	207,21	01.01.1999W/5BT
2	DE 08 131 15401	IMU //	135,21	01.01.2005W/5BT
3	DE 08 131 15402	IMU //	123,21	01.01.2006W/5BT
4	DE 08 131 15403	IMU //	111,21	01.01.2007W/5BT
5	DE 08 131 15404	IMU //	99,21	01.01.2008W/5BT
6	DE 08 131 15405	IMU //	87,21	01.01.2009W/5BT
7	DE 08 131 15406	IMU //	75,21	01.01.2010W/5BT
8	DE 08 131 15407	IMU //	63,21	01.01.2011W/5BT

Nach der Impfung

Wiederaufrufen der bereits erstellten Impfliste nach der Impfung:

Allgemeine Funktionen zur Tiergesundheit Übersicht Elektronische Impfaufträge

Abmelden Meine Seite Informationen HELP?

Allgemeine Funktionen zur Tiergesundheit für den Halter

- Liste vergebener **Hoftierarzt-Vollmachten**
- Einzelbestandsregister (BVD) ihres zugewiesenen**
- Untersuchungsanträge** aus Bestandsregister oder **Erweitert**
- Untersuchungsanträge** per Einzel- / Massenabfrage
- Vollmachtvordrucke und Formulare**
- Bestandsregister mit **Gesundheitsdaten**
- Massenabfragen von Gesundheitsdaten**

BHV1 - Bovines Herpes Virus

- Untersuchungsanträge** per Massenabfrage für Auktionsstiere

Impfungen

- Impfliste mit Tierdaten oder **Impfliste** (betriebsbezogen)
- Eingabe **Einzel- / Tabellen**eingabe / über **Bestandsregister**
- Eingabe **Bestandsimpfungen / Tabellen**eingabe
- Übersicht Elektronische Impfaufträge** (highlighted with red box)
- Meldungsübersicht** Impfungen
- Meldungsübersicht** Bestandsimpfungen

Abmelden Meine Seite HoftA

Übersicht Elektronische Impfaufträge

Ersteller der Impfliste

Auftraggeber: (12-stellig numerisch, ggf. von- bis oder Land und Kreis z.B. '09 123')

Auftragsnummer: (numerisch, ggf. von- bis)

Tierarzt: (12-stellig numerisch, ggf. von- bis oder Land und Kreis z.B. '09 123')

Tierhalter: (12-stellig numerisch, ggf. von- bis oder Land und Kreis z.B. '09 123')

Impfzweck: BHV1 BVD BTV-8 BTV-4 MKS (über für alle Tiersuchen oder spez. Tiersuche auswählen)

Impfdatum: (TT.MM.JJJJ, ggf. von- bis z.B. 01.01.2009 - 01.02.2009)

Stand Impfliste: (TT.MM.JJJJ, ggf. von- bis z.B. 01.01.2009 - 01.02.2009)

Sortierung: Auftraggeber Stand Impfliste Anzeigedatum (aktuelle Daten)

Stand: (auch störte und Systemdatei)

Impfzweck auswählen, dann „Anzeigen“ drücken.

Übersicht Impfaufträge zum Auftraggeber 09 000 0008

Auftraggeber	Auftragsnummer	Tierhalter	Tierarzt	Datum Bestandsreg	Sort.	Stand Impfliste	Impfdatum	Impfzweck	Impfhoff	Chargennummer
09 000 0008	14	0000000000	0000000000	28.04.2016	0	28.04.2016/12.37.23.9	28.04.2016	08BT0	0910000	

Es gibt 1 Erfolgsmeldung:
1 Ladestrasse im Bereich

Betrieb auswählen, dann öffnet sich folgendes bereits vorausgefülltes Fenster.

Wichtig:

Der Tierhalter kann nur von ihm selbst erstellte Impflisten aufrufen. Impflisten die z.B. vom Hoftierarzt für den Betrieb des Tierhalters erstellt wurden, kann der Tierhalter nicht aufrufen. In diesem Fall besteht aber die Möglichkeit der Impfeingabe über das Bestandsregister, welches bei gleicher Sortierung und gleichem Datum in der Regel der Impfliste entspricht oder die Möglichkeit der Einzeltiereingabe.

Durch das Anklicken der Schaltfläche „Einfügen“ wird die Impfung abgespeichert. Es erscheint abschließend die Zusammenfassung Ihrer Meldung.

Es gibt 2 Hinweise:
Impfung für DE 08 131 15303, DE 08 131 15306 gespeichert.
2 Impfungen gespeichert.

Nr	Ohrmarke	Impfzweck	Impfdatum	Impfstoff	Hinweise
1	DE 08 131 15303	BTV	20.04.2016	BTV-8, CZ Veterinaria, BLUEVAC-8	Die Meldung wurde abgespeichert.
2	DE 08 131 15306	BTV	20.04.2016	BTV-8, CZ Veterinaria, BLUEVAC-8	Die Meldung wurde abgespeichert.

Es gibt 2 Hinweise:
Impfung für DE 08 131 15303, DE 08 131 15306 gespeichert.
2 Impfungen gespeichert.

Weitere Möglichkeiten der Impfeingabe:

Allgemeine Funktionen zur Tiergesundheit → Impfungen → Eingabe Einzeltier oder über Bestandsregister

Allgemeine Funktionen zur Tiergesundheit für den Halter

- Liste vergebener [Halterarzt-Vollmachten](#)
- [Einzeltierstatus BVD \(frei zugänglich\)](#)
- [Untersuchungsanträge](#) aus Bestandsregister oder Erweitert
- [Untersuchungsanträge](#) per Einzeltier/ Massenabfrage
- [Vollmachtsvordrucke und Formulare](#)
- [Bestandsregister mit Gesundheitsdaten](#)
- [Massenabfragen von Gesundheitsdaten](#)

BHV1 - Bovines Herpes Virus

- [Untersuchungsanträge](#) per Massenabfrage für Auktionstiere

Impfungen

- [Impfliste mit Tierdaten oder Impfliste \(Betriebsbezogen\)](#)
- [Eingabe Einzeltier / Tabelleneingabe / über Bestandsregister](#)
- [Eingabe Bestandsimpfungen / Tabelleneingabe](#)
- [Übersicht Elektronische Impfaufträge](#)
- [Meldungsübersicht Impfungen](#)
- [Meldungsübersicht Bestandsimpfungen](#)

Eingabe der Impfung über das Bestandsregister:

a) Aufrufen einer zuvor erstellten **Impfliste**:

Erfassung der Impfungen über Bestandsregister, hier zur [Einzelmeldung](#), [Tabelleneingabe](#), [Meldungsübersicht](#), [Anzeige Register mit Gesundheitsdaten](#)

Impfauftrag: [redacted] Stand Impfliste: 22.04.2016/09.50.56.0, Impfdatum: 22.04.2016, Zweck: BTX, Anz.Impf.: 0 Anzeigen

Halter Betrieb: [redacted] (12stellig numerisch)

Verantwortl. TA: [redacted] (12stellig numerisch), hier zur [Liste Vollmacht-Betriebe](#)

Datum Bestandsreg.: 22.04.2016 (TT.MM.JJJJ)

Stand Impfliste: 22.04.2016/09.50.56.000 (TT.MM.JJJJ/hh.mm.ss, Angabe nur erforderlich bei Verwendung einer HIT-Impfliste, andernfalls nicht erforderlich)

Sortierung: nach Ohrmarkennummer (Tiere aus Impfliste zuerst anzeigen)

Impfdatum: 22.04.2016 (TT.MM.JJJJ oder 1.1.1990 für unbekannt)

Impfzweck: BHV1 BVD BTV-8 BTV-4 BTV-Kombi (Impfzweck auswählen)

Impfstoff: 1101 BTV-8, CZ Veterinaria, BLUEVAC-8 + BTV-4, BLUEVAC-4 (laut Liste, Impfstoff auswählen)

Chargennr.: 88888,44444

b.) Eingabe der Impfung über Bestandsregister ohne Erstellung einer Impfliste:

hier keinen Impfauftrag auswählen und Stand Impfliste leer lassen

Erfassung der Impfungen über Bestandsregister: [hier zur Erzeugung](#) [Suchergebnisse](#) [Wartungsbericht](#) [Kombi Register mit Bestandsregister](#)

Impfauftrag: (Bitte auswählen) Anzeigen

Verantwortl. TA: 081311500005 (12stellig numerisch) hier zur Liste Vollmacht-Betriebe

Datum Bestandsreg: 28.04.2016 (12stellig numerisch) hier zur Liste Vollmacht-Betriebe

Stand Impfliste: (TT.MM.JJJJ) mit 01.01. Angabe nur erforderlich bei Verwendung einer mit Impfstoff anderenfalls leer

Sortierung: nach Ohrmarkennummer Tiere aus Impfliste zuerst anzeigen

Impfdatum: 28.04.2016 (TT.MM.JJJJ oder 1.1.1990 für unbekannt) (Impfzweck auswählen)

Impfzweck: BHV1 BVD BTV-8 BTV-4 BTV-Kombi (laut Liste Impfstoff auswählen)

Impfstoff: 1115 BTV-8, Zoetis, ZULVAC 8 Bovis + BTV-4, BLUEVAC-4 (automatisch aus Impfzweck)

Chargenr.: 123456

Tierauswahl: Tierreue: BHV1 BVD BTV-8 BTV-4 (positivieren) (mehrere mit Komma) (TT.MM.JJJJ ggf. von - bis) (TT.MM.JJJJ ggf. von - bis) (Jahren 0 Ziffern der Ohrmarke) (in Monaten z.B. 24,01)

Status: positiv negativ gesund / im Widerspruch ohnmarkenbekannt

Impfung: ohne Impfung mit Impfung BTU Impftag: (positivieren) (mehrere mit Komma) (TT.MM.JJJJ ggf. von - bis) (TT.MM.JJJJ ggf. von - bis) (Jahren 0 Ziffern der Ohrmarke) (in Monaten z.B. 24,01)

Wird: im Impfzeitraum nicht im Impfzeitraum

9 Ziffern OH ab: bis: (in Monaten z.B. 24,01)

Alter ab: bis unter: (in Monaten z.B. 24,01)

Geschlecht: W M (TT.MM.JJJJ ggf. von - bis) (TT.MM.JJJJ ggf. von - bis)

mit Kalbung: ja nein (TT.MM.JJJJ ggf. von - bis) (TT.MM.JJJJ ggf. von - bis)

im Betr. geboren: ja nein (TT.MM.JJJJ ggf. von - bis) (TT.MM.JJJJ ggf. von - bis)

Zugang: (TT.MM.JJJJ ggf. von - bis)

Wie gehts weiter:
Bitte geben Sie die Daten zur Impfung ein und drücken dann die Schaltfläche zum Anzeigen.

Anzeigen mit Häkchen Statistik zum Stamms anzeigen Hinweise zum Stamms

Es gibt 2 Hinweise, 1 Erfolgsmeldung:
102 Tiere im Bereich, davon 102 Tiere nach den Auswahlkriterien gefunden.
Neuanzeige ohne Speicherung möglicherweise getragener Tabellen einfügen durchgeführt.
Für die Löschung der Impfungen ist im Feld gepflückt ein Häkchen zu setzen und zum Speichern der Daten die Schaltfläche Einfügen zu klicken.

Hufen Einfügen Anzeigen mit Häkchen Statistik zum Stamms anzeigen Hinweise zum Stamms

Bereits gespeicherte Impfungen für ausgewählte Tiere im Bestandsregister vom 28.04.2016, Tierarzt 08 436 008 0154

Abschrift:

Häkchen bei den nicht geimpften Tieren entfernen.

Nr	Ohrmarke	Geimpft	BTV Kombi Impfungen			Geb.	Gesch.	Rasse	Zugang
			Status	Impfdatum / Impfstoff	Gesamt				
1	DE 07 681 39787	<input type="checkbox"/>	WDA / OHN			24.08.2002	W	RBT	11.08.2014
2	DE 07 685 97273	<input type="checkbox"/>	WDA / OHN			25.05.2006	W	RBT	20.11.2014
3	DE 07 689 28148	<input type="checkbox"/>	WDA / OHN			26.12.2006	W	RBT	25.08.2014
4	DE 07 689 28151	<input type="checkbox"/>	WDA / OHN			17.01.2007	W	RBT	30.11.2014
5	DE 07 689 28183	<input type="checkbox"/>	OP / OHN			16.05.2008	W	RBT	11.08.2014
6	DE 07 689 28207	<input type="checkbox"/>	OHN / OHN			17.02.2009	W	RON	11.08.2014
7	DE 08 125 02583	<input type="checkbox"/>	OP / OHN			28.02.2003	W	BV	11.08.2014
8	DE 08 125 02584	<input type="checkbox"/>	OP / OHN			28.02.2003	W	BV	11.08.2014
9	DE 08 127 87353	<input type="checkbox"/>	OHN / OHN			09.09.2004	W	BV	11.08.2014

Einzeltiereingabe:

Maske ausfüllen und Einfügen

Daten zur Impfung: [hier zur Tabelleinfüge](#) [hier zur Tabelle über Bestandsregister](#) [hier zur Wartungsberichte](#)

Verantwortl. TA: (12stellig numerisch)

Ohrmarke Rind: (10-15stellig)

Impfdatum: 28.04.2016 (TT.MM.JJJJ oder 1.1.1990 für unbekannt)

Impfzweck: BHV1 BVD BTV-8 MKS (laut Liste)

Impfstoff: BTV-4 BTV-Kombi

Chargenr.: 88888.44444 (12stellig numerisch)

Tierhalter Betrieb: 081311400001 (Angabe nur von Veterinärverwaltung, TT.MM.JJJJ)

Melddatum:

Wie gehts weiter:
Bitte geben Sie die Daten der Impfung ein und drücken dann die Schaltfläche zum Einfügen.

Suchen Einfügen Ändern Stornieren Maske leeren